



العثيم
Othaim
منكم وفيكم

شركة أسواق عبدالله العثيم عرض المستثمرين

الربع الثالث 2023

المحتويات

- 3 < ملخص عن الشركة
- 5 < الجوائز العالمية
- 6 < معلومات أساسية
- 7 < لمحة
- 8 < تحليل أعداد الفروع
- 9 < نظرة سريعة حتى نهاية الربع الثالث
- 10 < ملخص قائمة الدخل حتى نهاية الربع الثالث
- 11 < ملخص المركز المالي
- 12 < ملخص التدفقات النقدية حتى نهاية الربع الثالث
- 13 < المؤشرات المالية – لفترة الربع الثالث
- 14 < المؤشرات المالية – لفترة الربع الثالث
- 15 < المؤشرات المالية – لفترة الربع الثالث
- 16 < توزيعات أرباح نقدية 2018 - 2022
- 17 < أبرز النقاط في أسواق عبدالله العثيم السعودية – حتى نهاية الربع الثالث
- 18 < أهم المؤشرات المالية – حتى نهاية الربع الثالث

ملخص عن الشركة



1

شركة أسواق عبد الله العثيم هي شركة مساهمة سعودية مدرجة في سوق الأوراق المالية (تداول).



2

تعمل حالياً في المملكة العربية السعودية ومصر.



3

تعتبر واحدة من شركات البيع بالتجزئة الرائدة في المملكة وقد تم تصنيفها كأول علامة تجارية لتجزئة المواد التموينية الأعلى قيمة في المملكة وفقاً لدراسة Kantar BrandZ لعام 2022 و2023.



4

في مايو 2020 ، تم إضافة الشركة إلى مؤشر MSCI القياسي في المملكة العربية السعودية


ملخص عن الشركة

8 

تمتلك شركة أسواق عبد الله العثيم طموحًا استراتيجيًا لتعزيز موقعها في أذهان العملاء، وتقوية علامتها التجارية، والارتقاء بتجربة التسوق، وتوسيع تواجدها في جميع أنحاء المملكة، مما يعزز ريادتها في سوق البقالة السعودية.

7 

من خلال الشركات التابعة لها ، توفر استثمارات مباشرة في مختلف القطاعات مثل تصنيع وتوزيع المواد الغذائية العامة والهندسة والمقاولات للمباني، وتوفر خدمات القوة العاملة.

6 

تتمثل الأنشطة الرئيسية للشركة في تجارة التجزئة والجملة للتموينات ومراكز التسوق. تملك وتشغيل محلات السوبر ماركت والهايبر ماركت والتموينات ومحلات البقالة.

5 

في يونيو 2021 ، احتلت شركة أسواق عبد الله العثيم المرتبة 65 بين أقوى 100 شركة في الشرق الأوسط ضمن قائمة Forbes لعام 2021.

الجوائز العالمية

4



جائزة RLI للابتكار في
الاستدامة - بائع تجزئة.



3



سلسلة السوبر ماركت الأكثر
إعجاباً لعام 2022 - المملكة
العربية السعودية.



2



سلسلة السوبر ماركت الأسرع
نمواً - المملكة العربية
السعودية 2022.



1



أفضل مبادرة تسويق للعام -
المملكة العربية السعودية
2022.



معلومات أساسية



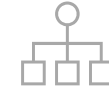
*القيمة السوقية
12.2 مليار ريال سعودي
3.3 مليار دولار أمريكي



عدد الأسهم
900 مليون سهم



رأس المال المدفوع
900 مليون ريال سعودي



الشكل القانوني
شركة مساهمة سعودية



المقر
مدينة الرياض



التداول في
السوق المالية - تداول
منذ 2008



لجان مجلس الإدارة
التنفيذية، المراجعة،
المكافآت والترشيحات



عدد أعضاء مجلس
الإدارة
9 أعضاء

* كما في سبتمبر 2023

لمحة



النمو:

- بلغ معدل النمو في عدد الفروع (للتسعة أشهر) **10.0%**.
- بلغ النمو في مساحة الفروع (للتسعة أشهر) **6.38%**.



قطاع البيع بالجملة:

- **12** فرعاً بإجمالي **19** ألف متر مربع منتشرة في جميع أنحاء المملكة العربية السعودية.
- المساهمة في إجمالي المبيعات **9.8%**.

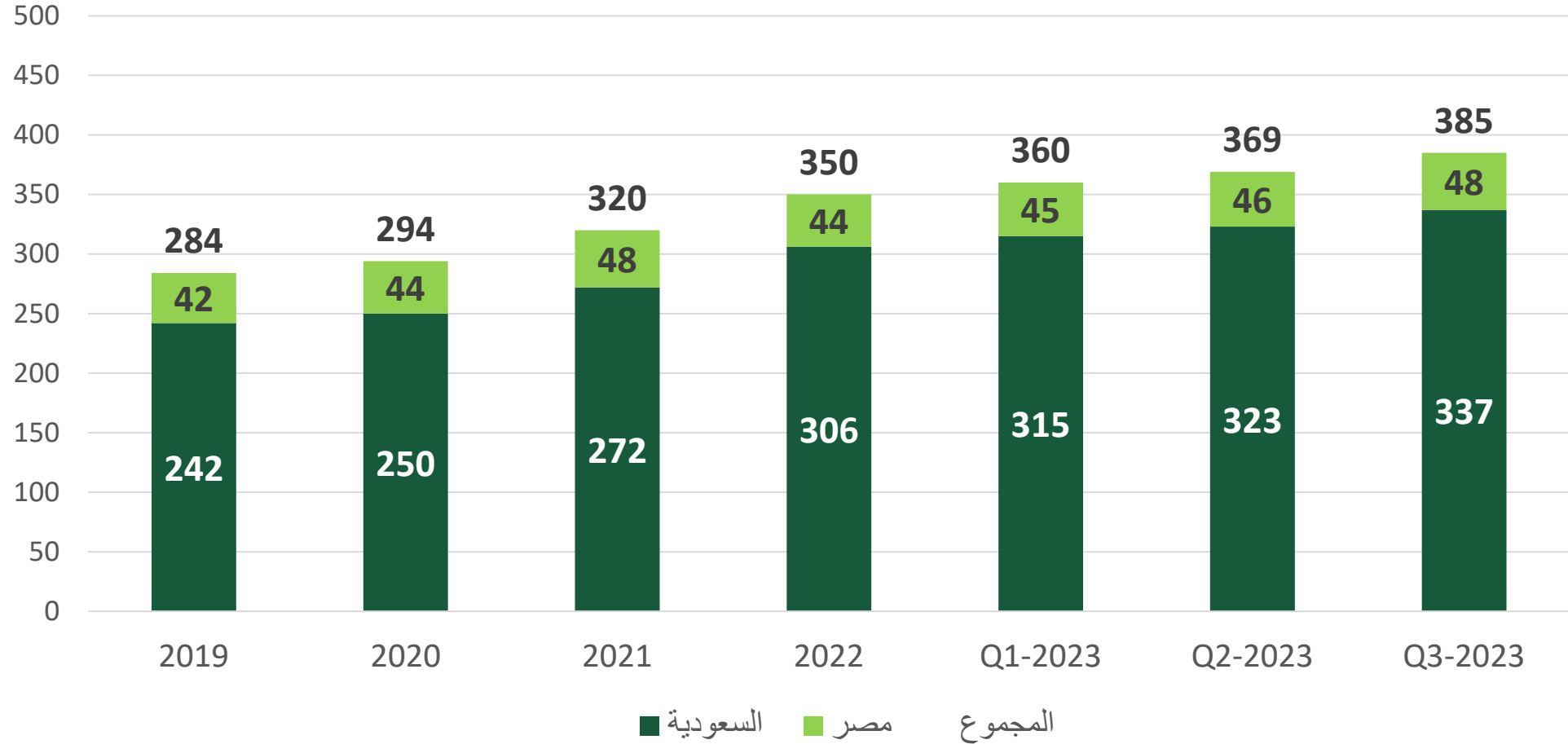


قطاع البيع بالتجزئة:

- **373** فرعاً بمساحة إجمالية **615** آلاف متر مربع منتشرة في جميع أنحاء المملكة العربية السعودية ومصر
- **325** فرعاً بمساحة إجمالية **589** ألف متر مربع منتشرة في المملكة العربية السعودية
- **48** فرعاً بمساحة إجمالية **26** ألف متر مربع، تقع في القاهرة - مصر.
- تبلغ نسبة المساهمة في إجمالي المبيعات **90.2%**.


تحليل أعداد الفروع

عدد الفروع



نظرة سريعة حتى نهاية الربع الثالث

- نمو المبيعات بنسبة **8.26%** ، والذي يُعزى بشكل أساسي إلى افتتاح فروع جديدة والتحسين في تجربة تسوق العملاء ، وتحسين توافر المنتجات على الرف ومستويات الخدمة الأفضل.
- بلغ صافي الدخل (تراكمي) العائد لمساهمي الشركة **322** مليون ريال سعودي (- **64.59%**).
- نمو **+8.3%** بدون العمليات غير المتكررة **224.8** مليون ريال بمعدل
- بالإضافة إلى إيرادات مبيعات التجزئة ، بلغت الإيرادات من نشاط التأجير **108** مليون.
- افتتاح **34** فرعاً جديداً حتى الربع الثالث من عام **2023** في المملكة العربية السعودية، وإغلاق ثلاثة فروع حتى الربع الثالث من عام **2023**



ملخص قائمة الدخل حتى نهاية الربع الثالث

%	***2023	%	**2022	%	2021	%	*2020	2019	مليون ريال سعودي
8%	7,640	13%	7,057	-7%	6,265	12%	6,767	6,067	المبيعات
11%	1,622	18%	1,457	-11%	1,237	17%	1,383	1,181	مجمّل الربح
-58%	414	370%	994	-39%	211	35%	346	256	الأرباح قبل تكاليف التمويل والزكاة
38%	(80.9)	9%	(58.5)	6%	(53.8)	8%	(50.9)	(47.2)	تكاليف التمويل
-59%	(11.0)	272%	(26.9)	-21%	(7.2)	48%	(9.2)	(6.2)	الزكاة
-65%	322	504%	909	-47%	150	41%	285	202	صافي الدخل للمساهمين

* في عام 2020 ، تأثر الأداء بشكل كبير بالإجراءات الاحترازية التي اتخذتها الحكومة ضد تفشي Covid-19
 ** حققت الشركة أرباحاً رأسمالية غير متكررة بمبلغ 701.2 مليون ريال بعد الزكاة من بيع استثمارها في شركة عبدالله العثيم للاستثمار وبيع أرض استثمارية في المدينة المنورة.
 *** يشمل صافي الدخل مكاسب رأسمالية غير عادية غير متكررة بمبلغ 97 مليون ريال - بعد الزكاة - ناتجة عن بيع أراضي استثمارية.

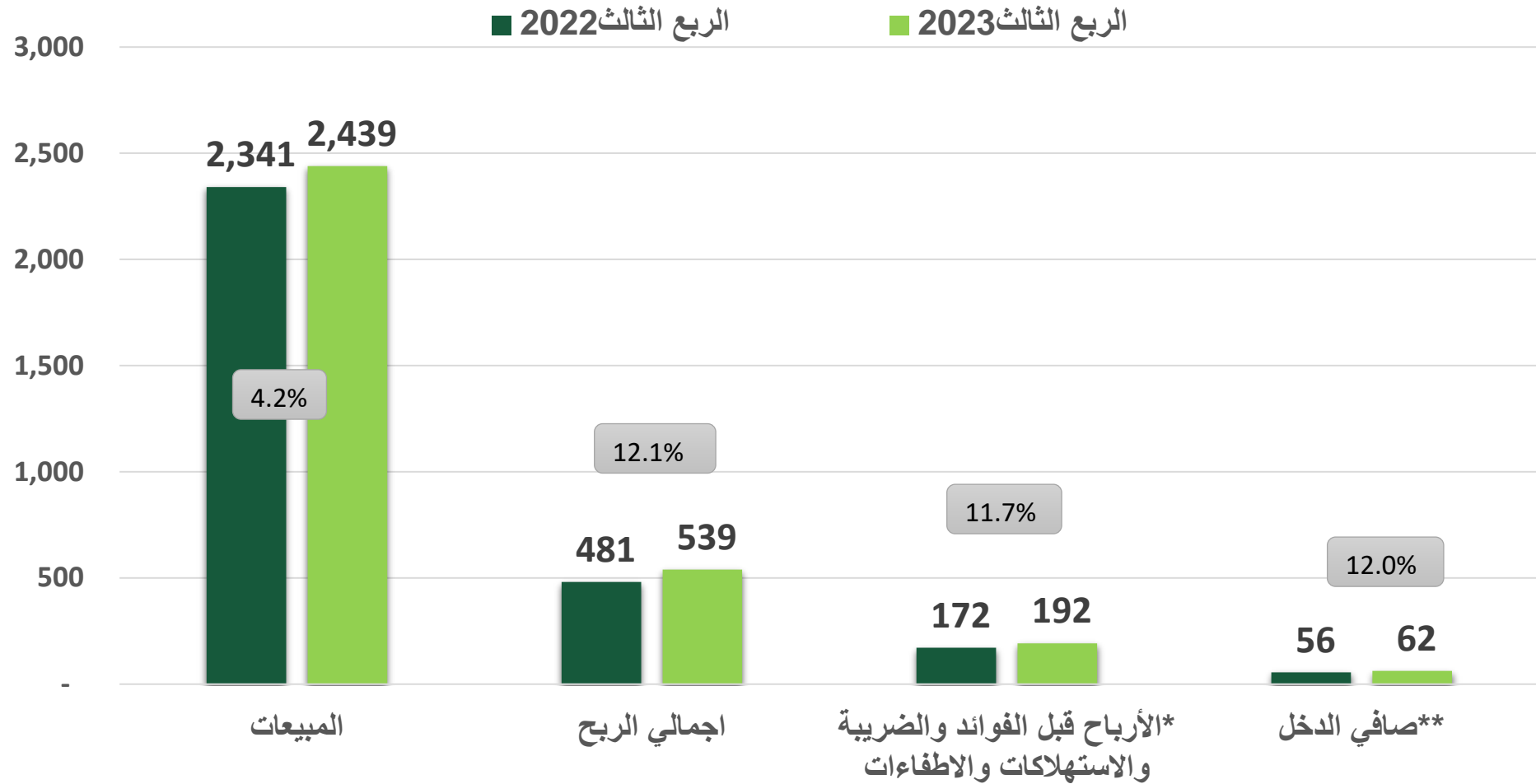
ملخص المركز المالي

30 سبتمبر 2023	31 ديسمبر 2022	31 ديسمبر 2021	31 ديسمبر 2020	31 ديسمبر 2019	مليون ريال سعودي
4,283	3,802	3,802	3,602	3,478	الموجودات غير المتداولة
1,559	1,911	1,300	1,363	1,288	الأصول المتداولة
5,843	5,713	5,101	4,965	4,766	إجمالي الأصول
1,207	1,407	1,368	1,524	1,487	حقوق المساهمين
38	37	37	44	38	حقوق الأقلية
2,080	1,824	1,581	1,451	1,273	المطلوبات غير المتداولة
2,518	2,445	2,115	1,945	1,968	المطلوبات المتداولة
5,843	5,713	5,101	4,965	4,766	مجموع المطلوبات وحقوق المساهمين

ملخص التدفقات النقدية حتى نهاية الربع الثالث

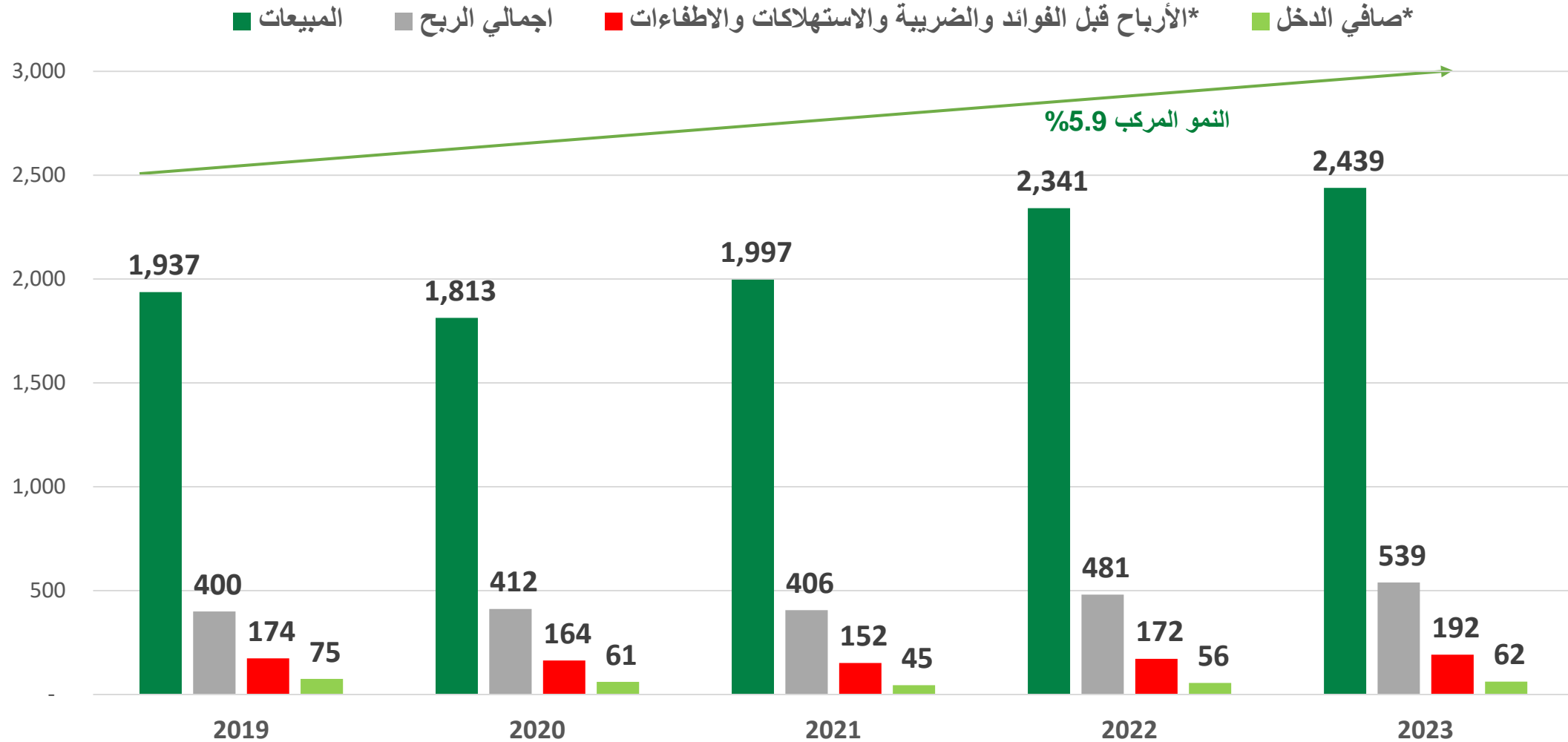
2023	2022	2021	2020	2019	مليون ريال سعودي
497	699	574	665	375	التدفقات النقدية الناتجة من (المستخدمة في) الأنشطة التشغيلية
114	(229)	(156)	(86)	(121)	التدفقات النقدية الناتجة من (المستخدمة في) الأنشطة الاستثمارية
612	470	418	579	254	التدفق النقدي الحر
(722)	(411)	(459)	(414)	(234)	التدفقات النقدية الناتجة من (المستخدمة في) الأنشطة التمويلية
(111)	59	(41)	166	20	صافي التغير في النقد

المؤشرات المالية – لفترة الربع الثالث



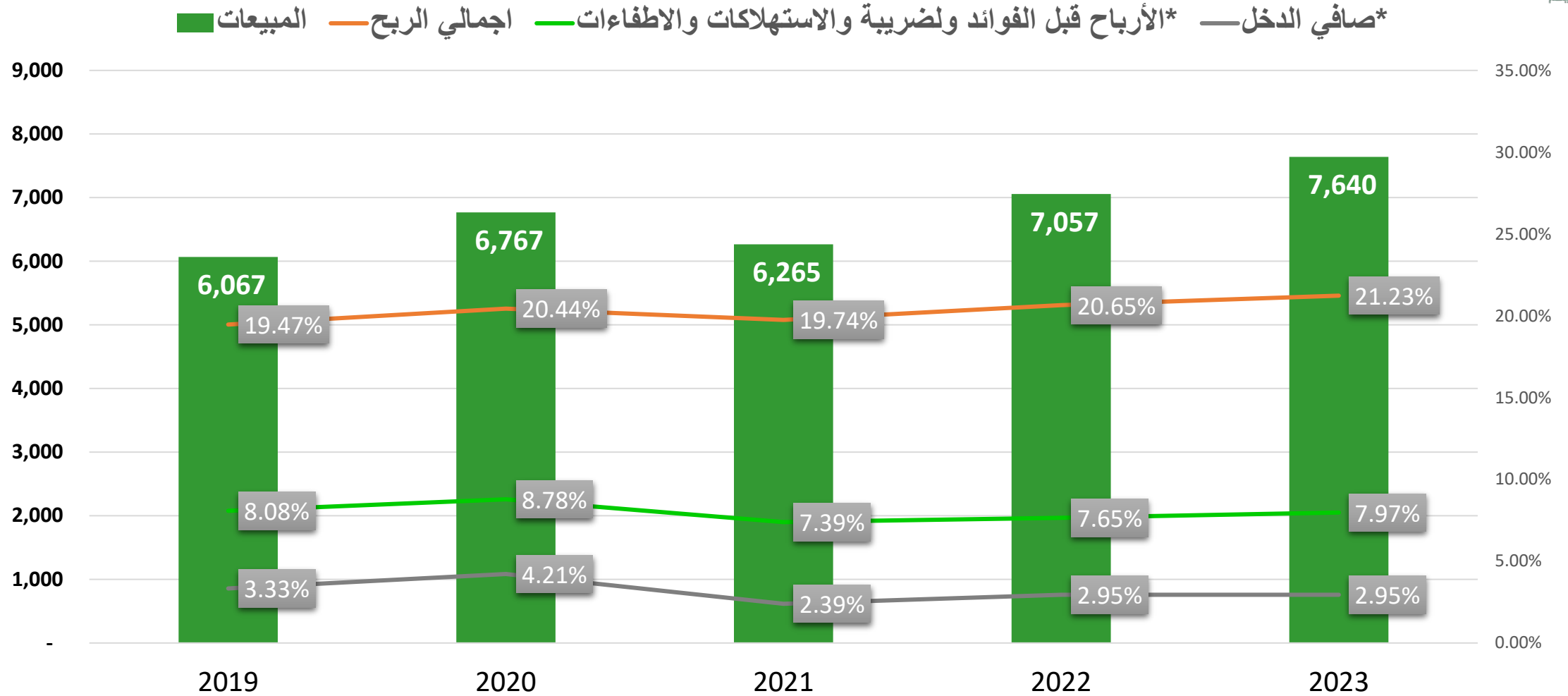
* تم تعديل الأرباح قبل الفوائد والضريبة والاستهلاكات والإطفاءات وصافي الدخل باستبعاد العمليات غير المتكررة منها.
** صافي الدخل العائد لمساهمي الشركة.

المؤشرات المالية – لفترة الربع الثالث



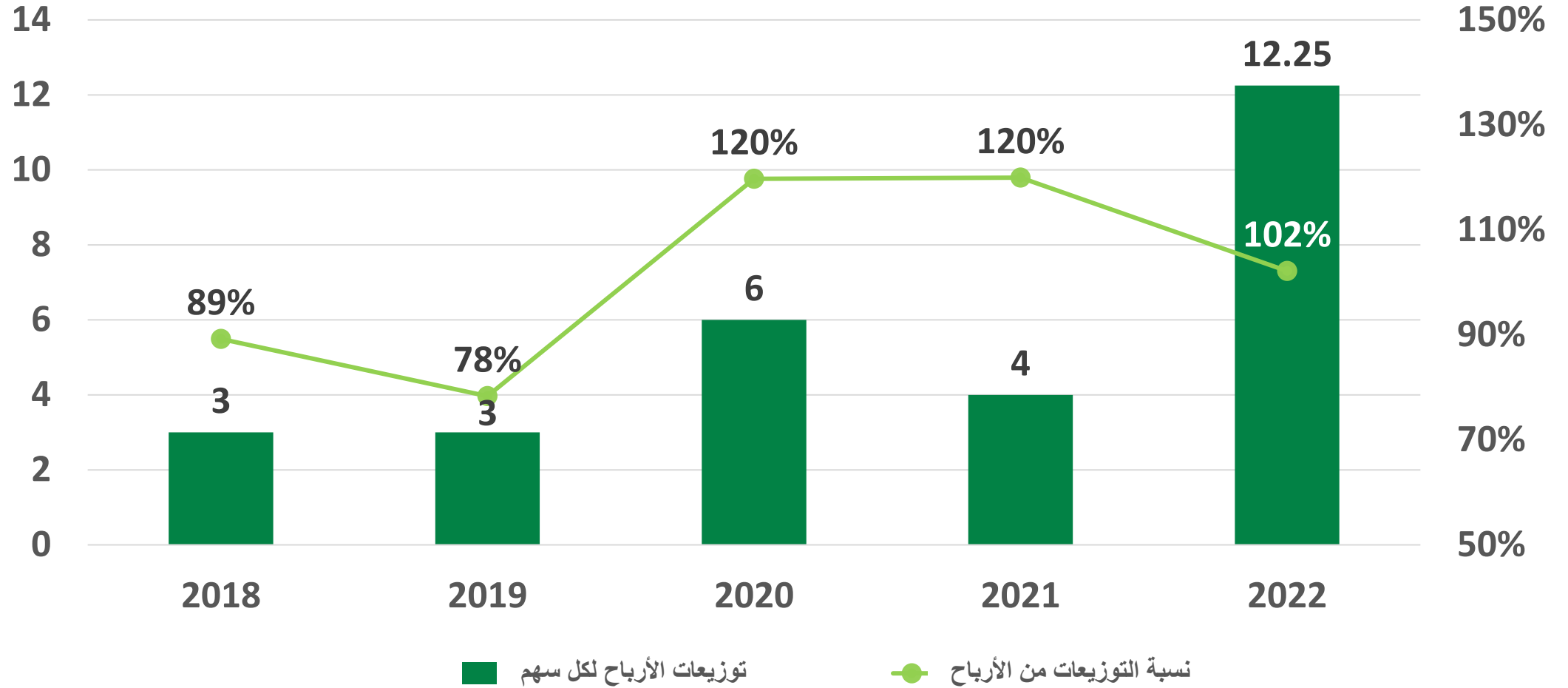
* تم تعديل الأرباح قبل الفوائد والضريبة والاستهلاكات والإطفاءات وصافي الدخل باستبعاد العمليات غير المتكررة منها.

المؤشرات المالية – لفترة الربع الثالث



* تم تعديل الأرباح قبل الفوائد والضريبة والاستهلاكات والإطفاءات وصافي الدخل باستبعاد العمليات غير المتكررة منها.

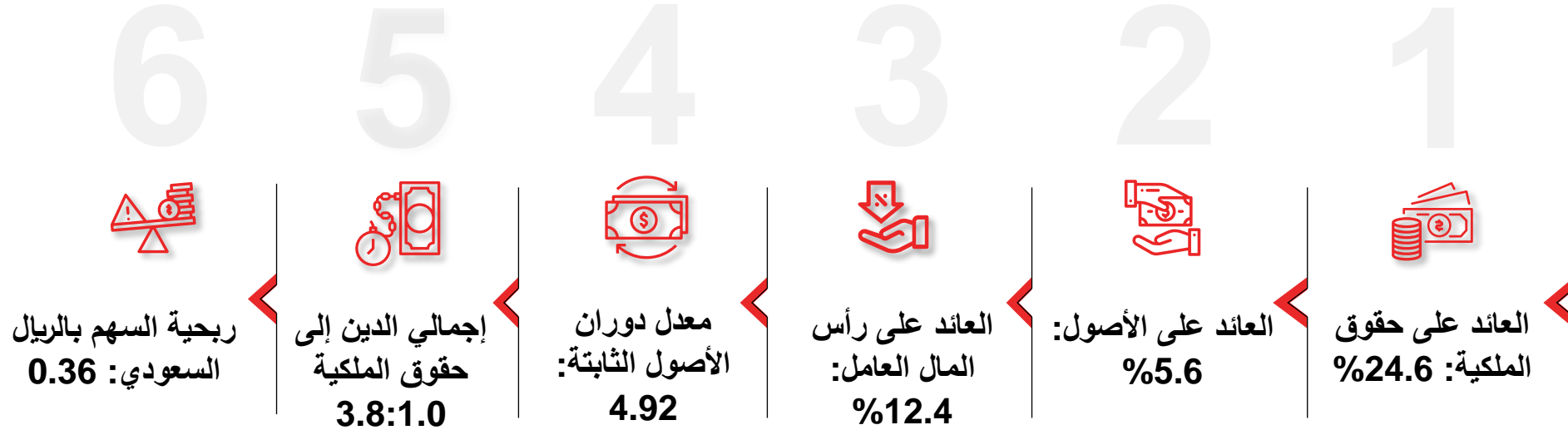
توزيعات أرباح نقدية 2018 - 2022



أبرز النقاط في أسواق عبدالله العثيم السعودية – حتى نهاية الربع الثالث



أهم المؤشرات المالية – حتى نهاية الربع الثالث





العثيم
Othaim
منكم وفيكم

شكرا لكم